

全国大学生职业规划大赛

学生操作手册

目录

一、账号登录	1
二、报名参赛	3
三、材料提交	4

一、账号登录

1. 在全国大学生职业规划大赛（以下简称“职规赛”）官网首页处，点击“报名参赛”或“登录”进入登录页面。



2. 选择“学生用户”的身份进行登录。



3. 进入登录页面后，使用**学信网账号**进行登录。若忘记密码，可点击“找回密码”来进行密码找回；若无学信网账号，可点击“注册”，按要求进行新账号注册。

学生用户登录

请使用 学信网账号 进行登录

账号

密码

登录

[找回密码](#) [无学信网账号? 去注册](#)

4. 登录成功后，若**学生身份未核验**，则需要按要求在“学信档案”页面中进行身份核验后再次重新登录。

学信档案

本人身份核验

为保障您的信息安全，请选择一种方式进行核验，核验通过后才能查看本人的学籍学历学位信息。

方式1

使用学信网App通过人像比对进行真人核验

[去验证](#)

方式2

输入就读或毕业的学校名称

输入就读或毕业的学校名称

[验证](#)

学信网 帮助中心 | Copyright © 2003-2022 学信网 All Rights Reserved

5. 若出现“未查到您的普通高等学校**全日制在校生**学籍信息，暂时无法报名参赛”的信息，可以联系校赛负责人进行咨询，确认是否为全日制在校生、学信网账号是否有学籍信息等。



二、报名参赛

1. 登录职规赛官网后，可点击页面左侧的“报名信息”进入报名页面，点击“点击报名参赛”按钮填写报名信息。



2. 填写报名信息时，可选择参赛赛道、参赛组别（就业赛道还需选择分赛道），按要求完善信息，阅读并勾选“诚信声明”后，点击“确认参赛”即完成报名。

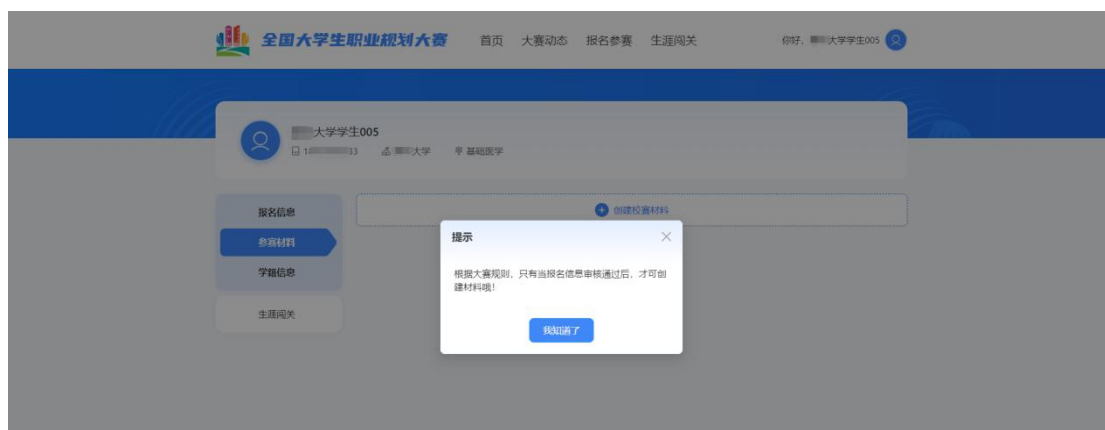


3. 完成参赛报名后需等待校级管理员进行报名审核,审核通过后方可进行校赛材料创建及提交。

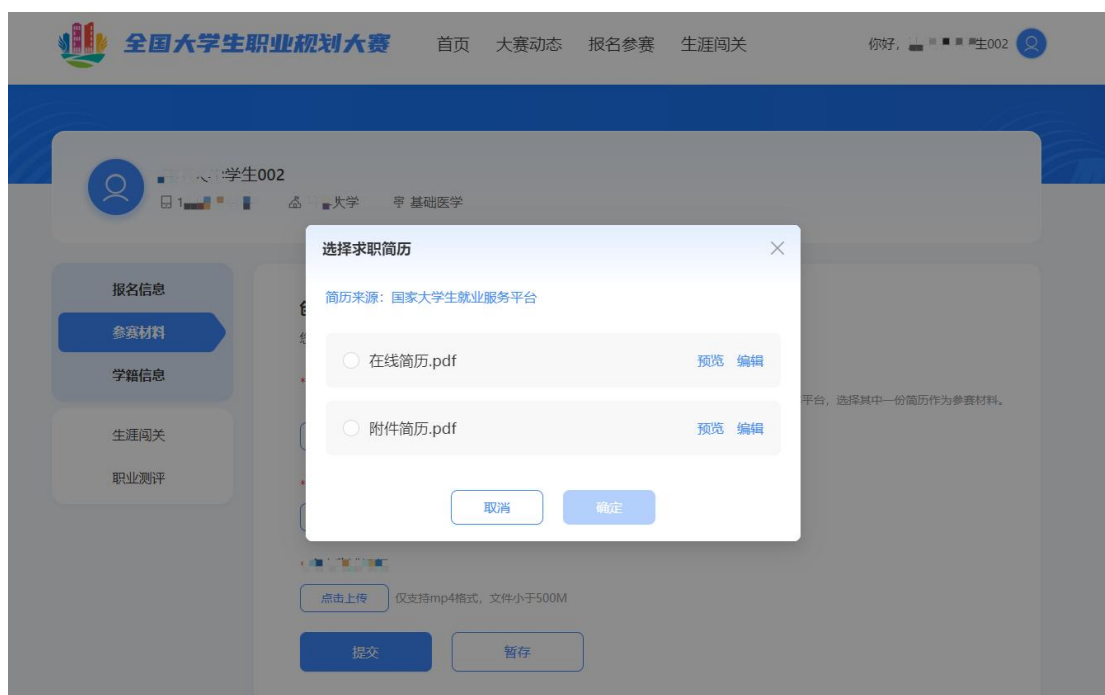
三、材料提交

(一) 提交校赛材料

1. 校级管理员审核通过报名信息后,选手可提交校赛材料。



2. 就业赛道参赛选手提交参赛材料时，在“求职简历”步骤需前往【国家大学生就业服务平台】完善简历信息，才可进行简历上传。



3. 提交参赛材料过程中可进行“暂存”，暂存后还可再次“编辑”，确认无误后可进行“提交”操作。

温馨提示：提交后无法再对参赛材料内容进行修改，请选手确认后先行提交。



4. 如果显示校赛“审核不通过”，则参赛材料未被校赛管理员审核通过，不能继续参与校赛。



(二) 提交省赛、国赛参赛材料

1. 若选手成功晋级到省赛，则个人页面会出现“创建省赛材料”按钮，可进行省赛参赛材料的创建和提交。



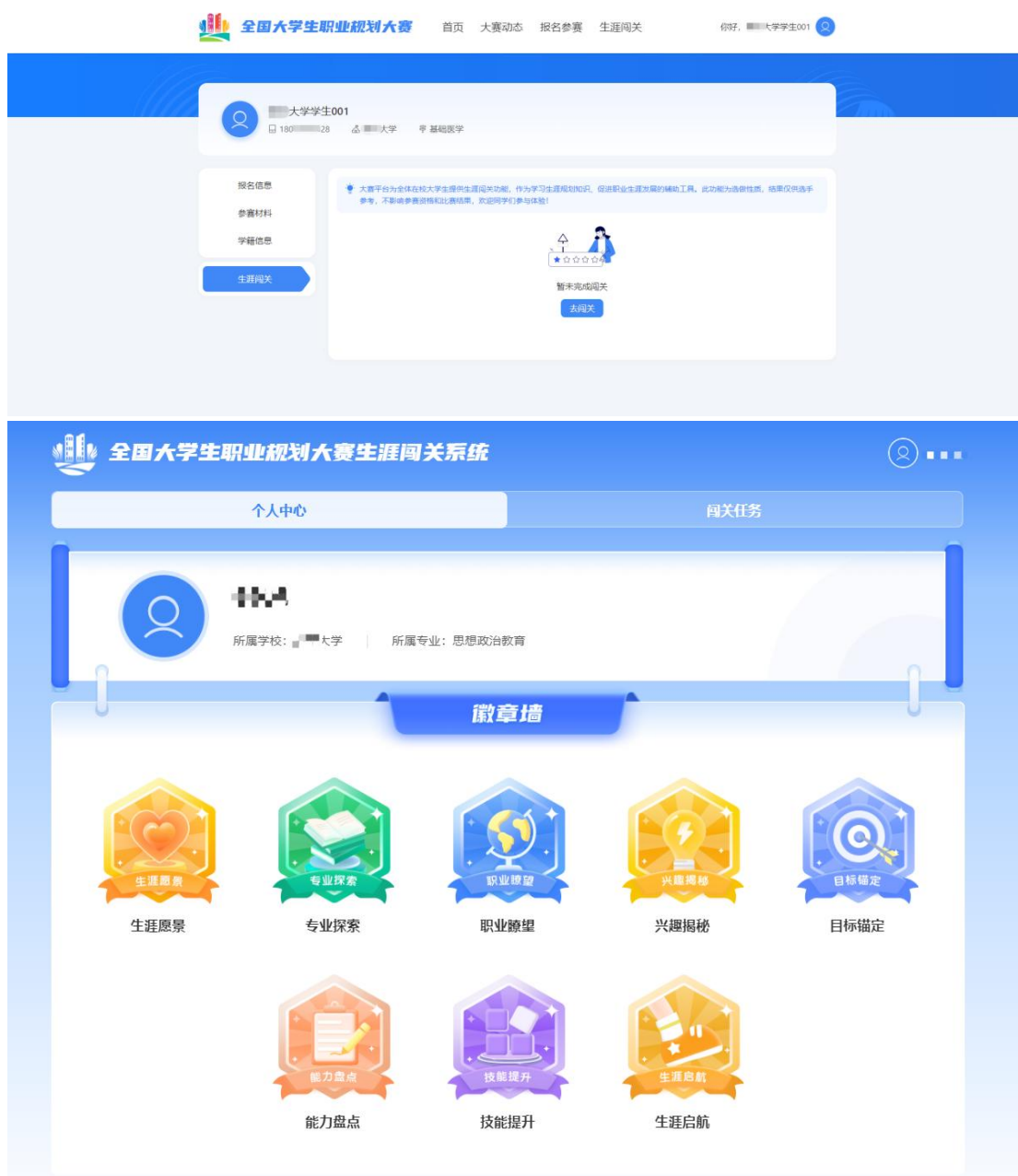
2. 若选手成功晋级到国赛，则会出现“创建国赛材料”按钮，可进行国赛参赛材料的创建和提交操作。



四、选做功能

（一）生涯闯关

为帮助选手更好地了解生涯规划的路径和方法，大赛平台为所有选手提供“生涯闯关”功能，选手可根据需要自主参与体验。



(二) 职业测评

大赛平台为就业赛道中意向在企业就业的参赛选手，提供“职业测评”功能，帮助选手更好地了解行业和企业职能，选手可根据需要自主参与体验。（温馨提醒：就业赛道选手在校级管理员审核通过报名信息后，才能看到“职业测评”模块）

大学生005

19

大学

基础医学

报名信息

参赛材料

学籍信息

生涯闯关

职业测评

就业赛道

职业组-产品研发

查看详情 >

国家大学生就业服务平台

立即前往 >

大学生005

19

大学

基础医学

报名信息

参赛材料

学籍信息

生涯闯关

职业测评

大赛平台为有意向企业就业的就业赛道参赛选手提供职业测评功能（公共服务赛道暂不适用），作为了解行业、企业和岗位的辅助工具。此功能为自愿性质，结果仅供参考，不影响参赛资格和比赛结果，欢迎同学们参与体验！

暂未完成测评

去测评

国家大学生就业服务平台（24365平台） 全国大学生学业与职业发展平台（学职平台）
版权所有：教育部学生服务与素质发展中心（原全国高等学校学生信息咨询与就业指导中心）
客服热线：010-67410368 邮箱地址：kefu@chu.com.cn（请#替换为@）
京ICP备19004913号-1 京公网安备1101020209747号

9